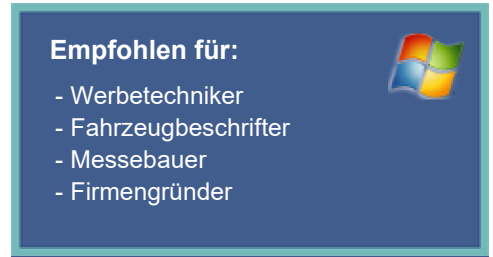


Schneide-Plugin für CorelDRAW, Illustrator und Inkscape



Was ist die Standard?

Wie man es auch betrachtet, kein Beschriftungsbetrieb ist vollständig ohne Illustrationsprogramm. Ihre unbestrittenen Gestaltungsmöglichkeiten haben **CorelDRAW** und **Illustrator** zur ersten Wahl für die Gestaltung von Beschriftungen gemacht.

CoCut ist ein Plugin. Es **erweitert die oben genannten Wirtsprogramme um mächtige Schneidefunktionen**, so dass kein weiteres Programm zum Schneiden benötigt wird. In Verbindung mit diesen leistungsfähigen Host-Programmen schneidet CoCut Ihre Entwürfe auf Knopfdruck.

Was ist neu in Version 2021?

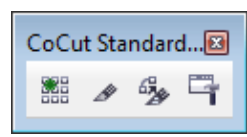
- Plugin 1: CorelDRAW 2021 - Schneidet direkt aus dem Vektorgrafikprogramm CorelDRAW
- Plugin 2: CorelDesigner 2020
- Plugin 3: Illustrator CC 2021 - Schneidet direkt aus dem vektorbasierten Grafikprogramm Illustrator
- Plugin 4: InDesign CC 2021 - Schneidet direkt aus dem Layout- und Satzprogramm InDesign
- Plugin 5: Inkscape 1.1 - Schneidet direkt aus der freien Vektor-Grafiksoftware Inkscape
- Neu: DMPL-Import
- Neu: Aktualisierte und optimierte Treiber

Produkt-Information

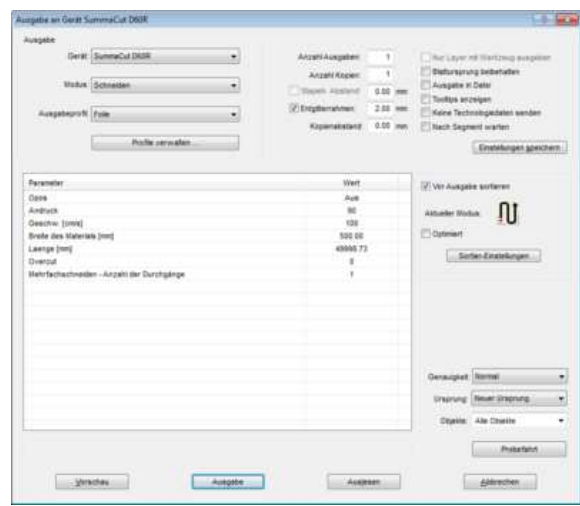
CoCuts hervorragende Folienverarbeitungsmöglichkeiten erlauben die unmittelbare Kontrolle der Schneidegeschwindigkeit, des Messerdrucks und der Genauigkeit. Das Schneiden nach Farben (auch einzeln), Entgitterhilfen, Segmentierung und Materialoptimierung sind weitere Features dieses einzigartigen Plugins.

Leistungsmerkmale:

- Schneiden mit Vorschaufenster
- Direktes Schneiden ohne Fenster vor der Ausgabe auf dem Schneideplotter
- Schneiden nach Farbe
- Mehrfach-Schneiden - Option um dicke und widerstandsfähige Materialien leichter zu schneiden
- Objekte positionieren, skalieren, duplizieren, ...
- Fertig berechnete Jobs speicher- und wiederholbar
- Strichstärken automatisch in schneidefähige Konturen wandeln
- Probefahrt
- Schneidemodi und Werkzeuge im Treiber frei wählbar
- Kalibrierbare Ausgabegröße zum Ausgleich von Ungenauigkeiten des Plotters
- Ausgefeilte Segmentierung übergroßer Plots
- Materialverbrauchsanzeige
- Folienoptimierung
- Entgitterhilfen (Linie, Rahmen)
- Materialparameter verwalten



CoCut-Corel-Symbolleiste



Ausgabefenster - Treiberauswahl und Schneideparameter-Setup

Mögliche Wirtsprogramme:

- CorelDRAW* X3-X8 und 2017-2021
- CorelDesigner*
- Adobe Illustrator* 8-CS6, CC
- Adobe InDesign* CS4-CS6, CC
- Inkscape

Systemvoraussetzungen:

- Windows* 7, 8, 10, 11 (32 oder 64 Bit)



Irrtümer und Änderungen vorbehalten - Stand: Januar 2022

*) Alle verwendeten Warenzeichen sind Eigentum der jeweiligen Hersteller.

